
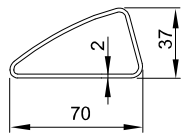



Kod produktu	Szerokość [mm]	Wysokość [mm]	Głębokość [mm]	Rozstaw przyłączy [mm]	Odległość przyłączy od ściany [mm]	Rozstaw uchwytów [mm]	Powierzchnia grzewcza [m <sup>2</sup> ]	Masa [kg]	Pojemność [dm <sup>3</sup> ]	Moc dla ΔT=50K (75/65/20 °C) [W]	Moc dla ΔT=46K (75/65/24 °C) [W]	Moc dla ΔT=30K (55/45/20 °C) [W]	Maksymalna moc grzałki elektrycznej [W]
	W	H	D	C	B	A							
RMM0595094414A030000	595	944	72-77	50	52-57	525	1,00	17,3	5,3	470	423	245	300
RMM0595144814A030000	595	1448	72-77	50	52-57	525	1,47	25,7	7,5	693	623	362	600

Rury pionowe 	Profil obwodowy 
Wykończenie i gwarancja:	Nanoceramika (powłoka cyrkonowa) + lakier poliestrowo-epoksydowy; gwarancja 5 lat;
Uchwyty montażowe:	Komplet do montażu ściennego; Uchwyty w kolorze grzejnika
Lustro:	Dwa rodzaje do wyboru, z fazą lub bez fazy. Wymiary lustra dla RMM-609: 452x802 mm oraz dla RMM-614: 450x1306 mm.
Zawór:	Do odrębnego zamówienia
Grzałka:	Do odrębnego zamówienia
Akcesoria:	Do odrębnego zamówienia
Ciśnienie robocze:	4 bary
Temperatura maksymalna:	95 °C
Przyłącza:	 Przyłącze dolne o rozstawie 50mm położone jak na rysunkach Gwinty wewn. G1/2 Odpowietrznik G1/8 ukryty z tyłu

