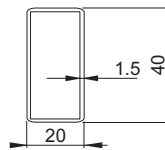


Typ	Szerokość [mm]	Wysokość [mm]	Głębokość [mm]	Rozstaw przyłączy [mm]	Odległość przyłączy od ściany [mm]	Rozstaw uchwytów [mm]	Powierzchnia grzewcza [m ²]	Masa [kg]	Pojemność [dm ³]	Moc (75/65/20°C) [W]	Moc (75/65/24°C) [W]	Moc (55/45/24°C) [W]	Maksymalna moc grzałki elektrycznej [W]
	W	H	D	C	B	A							
PL-719	668	1886	350	50	92	70	1,26	22	6,8	494	445	218	-
BM-719	554	1780	291	50	92	70	1,26	20,7	6,8	494	445	218	-


Oświetlenie:

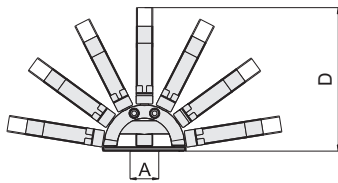
Moc LED	Kąt rozsyłu	Napięcie	Trwałość
3W	120°	230V	20000 h

Profil pionowy:

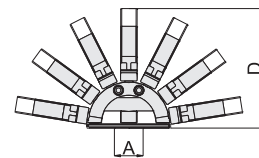


Kolektory poziome:
wykonanie specjalne, ścianka 1,5 mm

Wykończenie i gwarancja:	Fosforanowanie + kataloforeza + lakier poliesterowo-epoksydowy; gwarancja 5 lat;	
Uchwyty montażowe:	Komplet do montażu ściennego; Uchwyty w kolorze grzejnika	
Zawór:	Do odrębnego zamówienia	
Grzałka:	-	
Ciśnienie robocze:	8 barów	
Temperatura maksymalna:	95 °C	
Przyłacza:		Gwinty wewn. G1/2 Odpowietrznik G1/8 w komplecie wkręcany do górnego otworu kolektora
Akcesoria:	Do odrębnego zamówienia	



PALMA PL



BAMBUS BM

