
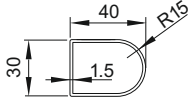
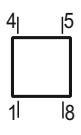


Kod produktu	Szerokość [mm]	Wysokość [mm]	Głębokość [mm]	Rozstaw przyłączy [mm]	Odległość przyłączy od ściany [mm]	Rozstaw uchwytów [mm]	Powierzchnia grzewcza [m ²]	Masa [kg]	Pojemność [dm ³]	Moc (75/65/20°C) [W]	Moc (75/65/24°C) [W]	Moc (55/45/24°C) [W]	Maksymalna moc grzałki elektrycznej [W]
	W	H	D	C	B	A							
DT005000650014020000	500	650	123	450	45-65	300	0,52	5,5	2,7	299	270	132	-
DT005000818014020000	500	818	123	450	45-65	300	0,65	6,8	3,4	374	337	165	300
DT005000986014020000	500	986	123	450	45-65	300	0,77	8,1	4,1	449	404	196	300
DT005001154014020000	500	1154	123	450	45-65	300	0,90	9,4	4,8	524	471	227	300

Rury poziome		Kolektory pionowe	
Wykończenie i gwarancja:	Nanoceramika (powłoka cyrkonowa) + lakier poliestrowo-epoksydowy; gwarancja 5 lat;		
Uchwyty montażowe:	Komplet do montażu naściennego; Uchwyty w kolorze grzejnika		
Zawór:	Do odrębnego zamówienia		
Grzałka:	Do odrębnego zamówienia		
Akcesoria:	Do odrębnego zamówienia		
Ciśnienie robocze:	10 barów		
Temperatura maksymalna:	95 °C		
Przyłącza:		Gwinty wewn. G1/2 Odpowietrznik G1/2 w komplecie wkręcany do górnego otworu kolektora	
Uwagi	Grzejniki lakierowane w innych kolorach niż biały mają zmieniony rodzaj i rozstaw uchwytów montażowych.		

